


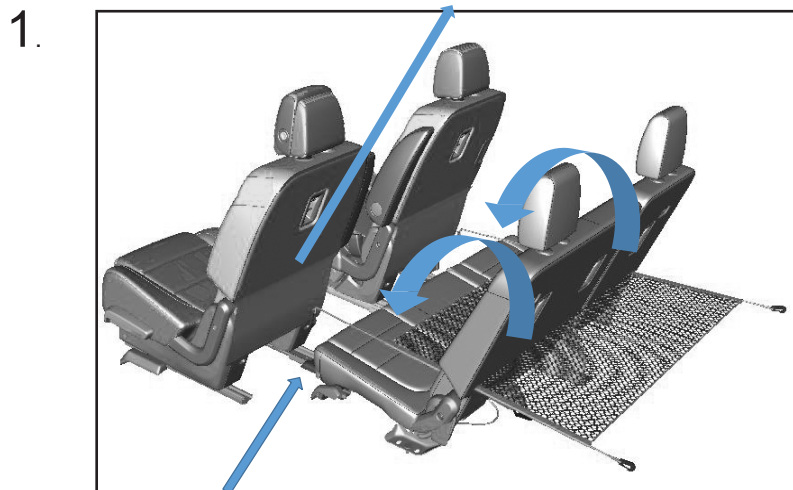
Convenience Floor Mounted Cargo Net



Make sure the net when installed do not cover the child safety tether on the back of the third row seats in the folded down position.

S'assurer que le filet, une fois posé, ne recouvre pas la sangle de sécurité pour enfants à l'arrière des sièges de troisième rangée lorsqu'ils sont en position rabattue.


Asegúrese que cuando se instale la red no cubra el ancla de asiento de seguridad para niños en la parte trasera de los asientos de tercera fila en la posición plegada.



The hooks connect to the seat headrest post when the third row seat is folded down. The hooks should go on the outer post on both the driver and passenger side.

Les crochets se fixent au mât d'appuie-tête de siège lorsque le siège de troisième rangée est rabattu. Les crochets doivent se fixer au mât extérieur du côté conducteur et du côté passager.

Los ganchos se conectan al poste de la cabecera del asiento cuando el asiento de tercera fila está plegado. Los ganchos deben ir al poste exterior tanto en el lado del conductor como del pasajero.



The hooks connect to the lower D rings on each side of the vehicle.

Make sure the net when installed do not cover the child safety tether on the back of the third row seats in the folded down position.

Les crochets se fixent aux anneaux en D inférieurs de chaque côté du véhicule.

S'assurer que le filet, une fois posé, ne recouvre pas la sangle de sécurité pour enfants à l'arrière des sièges de troisième rangée lorsqu'ils sont en position rabattue.

Los ganchos se conectan a los anillos D inferiores en cada lado del vehículo.

Asegúrese que cuando se instale la red no cubra el ancla de asiento de seguridad para niños en la parte trasera de los asientos de tercera fila en la posición plegada.